



SAN SILVESTRE REOCÍN 2020

DEPORTE SEGURO | SIN AGLOMERACIONES | SIN HORARIOS

01. INSCRÍBETE

Inscríbete fácilmente de manera online en la web de la prueba.

<https://gedsports.com/race/san-silvestre-reocin-2020>

02. DESCARGA LA APP

Una vez realizado el registro, en el comprobante de la inscripción recibirás un link en el que te podrás descargar la app oficial la carrera

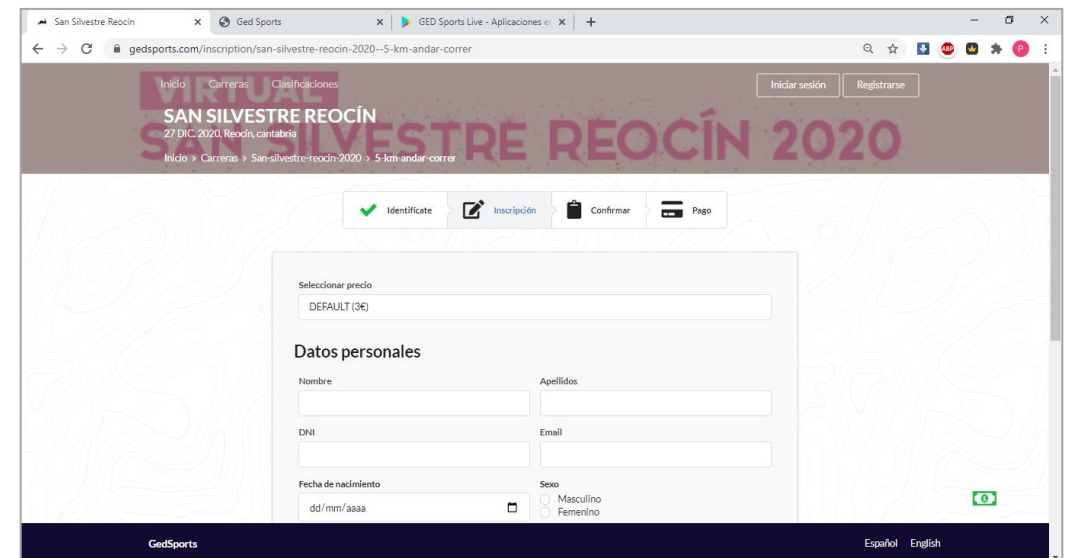
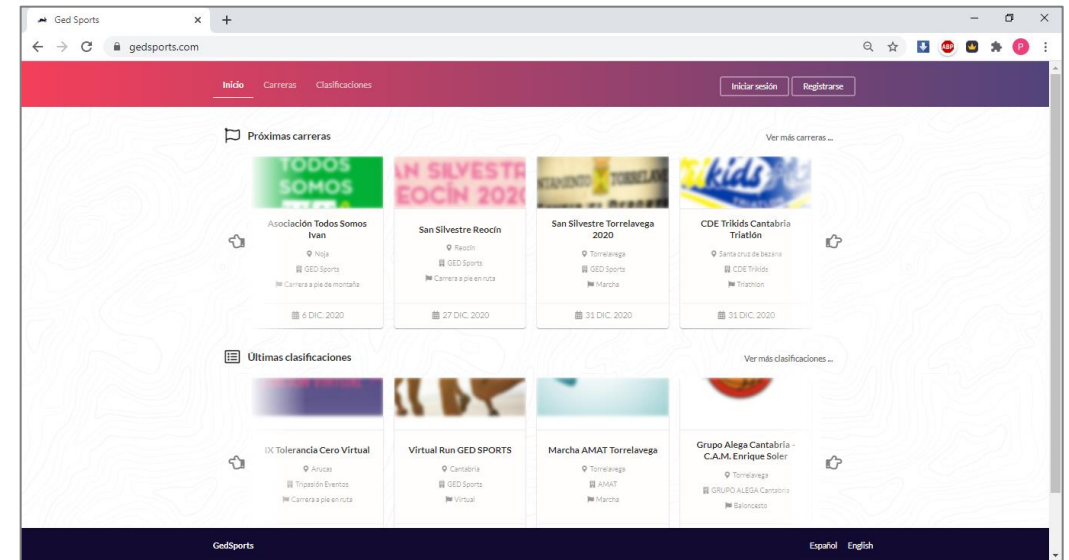
Para poder entrenar días previos y competir en la fecha estipulada de la organización debes descargar la App GED Sports Live ya que será tu chip virtual para poder tener tus entrenamientos y tus mejores tiempos para la clasificación.

Android:

https://play.google.com/store/apps/details?id=com.sportmaniac_live_app_android.ged_sports

iOS:

<https://itunes.apple.com/us/app/ged-sports-live/id1460660026?ls=1&mt=8>



03. ACCEDE A LA APP

Una vez descargada la app oficial de la carrera debes introducir el código de inscripción que te llegará a tu correo en el comprobante de la inscripción realizada.

Una vez introducido el código de inscripción, ya estarás preparado/a para disfrutar de la carrera. Verás tus datos en la app, como nombre, apellidos, categoría...y podrás empezar a navegar por ella y ver todas las posibilidades que te ofrece. ¡Es mucho más que una simple aplicación para correr una carrera, ya lo verás!


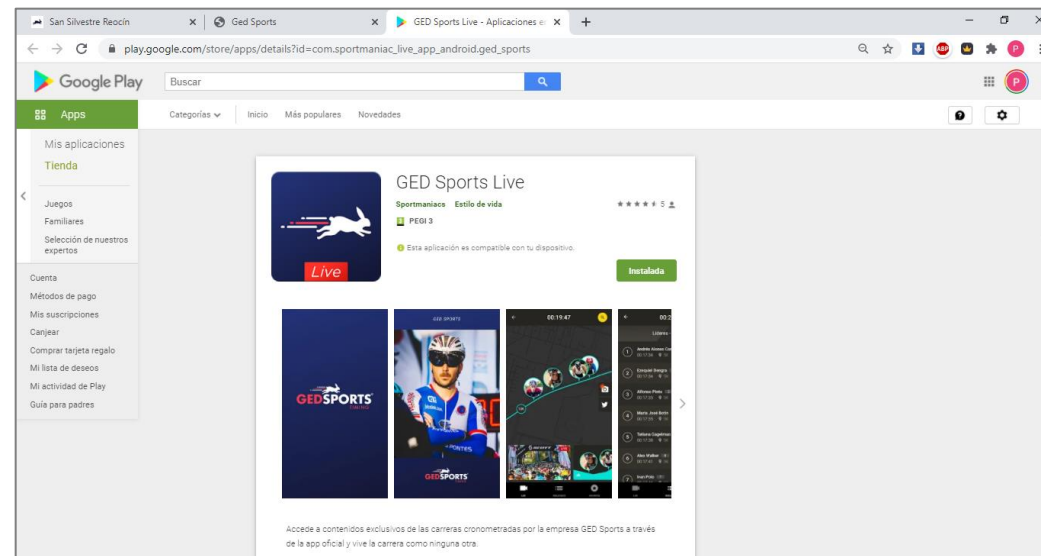
04. ENTRENA

La app guardará un histórico de tus tiempos. Para entrenar solo tendrás que pulsar el botón "ENTRENAR" de la app.

05. PONTE EL DORSAL Y EL GORRO NAVIDEÑO DE LA SAN SILVESTRE

Ponte el dorsal, realiza los 5 kilómetros entre el 28 de diciembre y el 3 de enero de 2020.

Se darán gorros de Papa Noel a los 300 primeros inscritos, la recogida se hará en la sede de las Anjanas Solidarias en barrio La Robleda de Puente San Miguel, presentando el dorsal de inscripción, los días desde el 21, 22 y 23 de 16.00 a 18.00 de la tarde.



06. COMPITE

Dentro de los días propuestos en la carrera podrás realizar tantos intentos como desees en la modalidad elegida.

Para la clasificación solo contará el mejor tiempo realizado en la modalidad elegida.

07. SUBE TUS FOTOS

Descarga tu dorsal, imprímelo y comparte tus fotos en redes sociales con el hashtag #sansilvestrereocín.

Cuantas mas fotos subas más posibilidades de salir en el video recopilatorio que haremos al finalizar la carrera.

08. CLASIFICACIONES

Podrás ver una clasificación, en tiempo real, con el mejor tiempo realizado en la distancia.

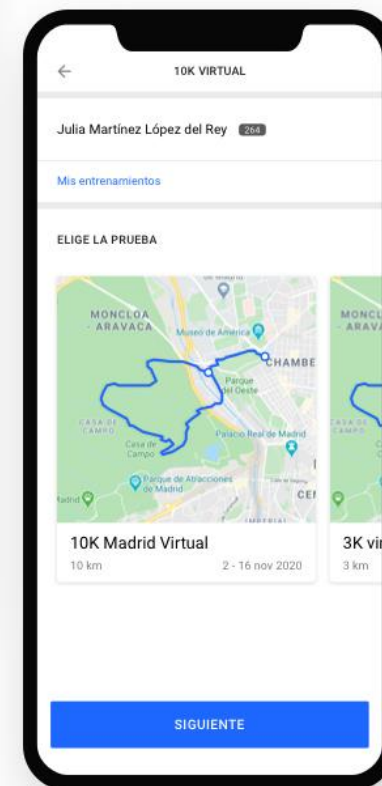

Realiza la San Silvestre corriendo o andando, pero siempre con seguridad y respetando las normas vigentes.

09. PREMIOS

La organización entregará premio para el primero/a general, el primero/a veterano/a mayor de 50 años.

Sorteo entre todos los inscritos y sorteo entre todos los que completen la distancia.

El sorteo y la entrega de los premios se hará la semana siguiente, se les informará a los premiados.



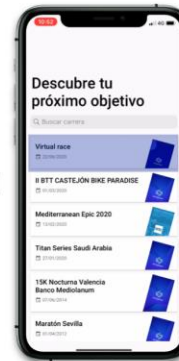
Live

Carreras Virtuales



Inscríbete a la carrera

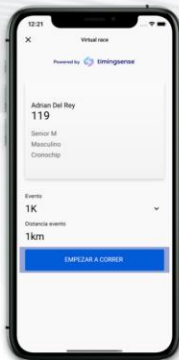
Accede a la app



Selecciona la carrera en la que te inscribiste



Pulsa en "PARTICIPAR"



Pulsa en "EMPIEZA A CORRER"

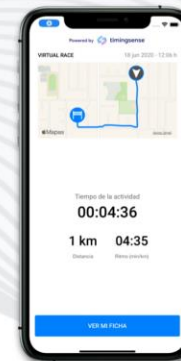


Valídate como atleta

Realiza la distancia del evento



Espera a tener señal GPS y pulsa play



Consulta el tiempo y accede a tu ficha